



Ebeveyn Kontrollü Teknoloji Kullanma Rehberi



Bu rehber *Cumhuriyet İlkokulu Rehberlik Servisi* tarafından hazırlanmıştır. Rehberin hazırlanma amacı ebeveynlerin teknoloji kullanımı konusunda bilgilenmesi, çocuklarının ne yaptığı hakkında bilgisinin olması ve gerekli kısıtlamaları yapabilecek seviyeye gelmesidir. İlk kısımda bir ebeveyn olarak çocuğunuzun kullanmış olduğu cihazda nasıl kısıtlamalar yapabileceğiniz anlatılmakta, ikinci kısımda çocuğunuzun oynamış olduğu oyunların çocuğunuzun gelişim düzeyine uygun olup olmadığını kolayca anlamanın yöntemlerinden bahsedilmiştir.

*Cumhuriyet İlkokulu
Rehberlik Servisi*

Google Family Link Nedir?

Google'ın Family Link uygulaması, çocuđunuz internette keşifler yaparken yaşayacağı deneyimle ilgili temel kurallar belirleyerek kendisine rehberlik etmenize yardımcı olacak şekilde tasarlanmıştır.

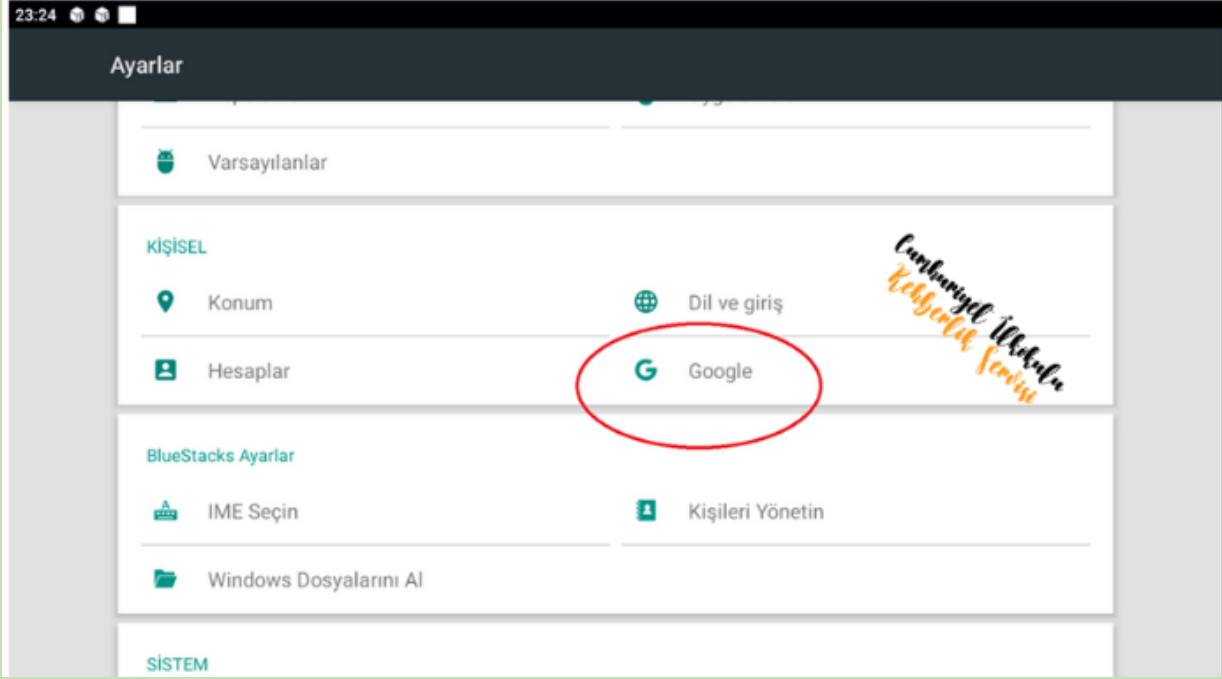
Family Link uygulaması sayesinde;

- Çocuđunuzun kullanmış olduđu cihaza yüklediđi tüm uygulamaları görebilirsiniz.
- Çocuđunuzun cihazı günde kaç saat kullanabileceđini belirleyebilirsiniz, sizin belirlediđiniz limit dolduđu zaman cihazı artık kullanamaz.
- Çocuđunuzun cihazı hangi saatlerde kullanamayacağını belirleyebilirsiniz o saatlerde cihazı artık kullanamaz.
- Güvenli arama, Youtube filtresi, Web sitesi kısıtlamalar gibi özellikleri kullanarak uygun olmayan içeriklere maruz kalmamasını sağlayabilirsiniz.

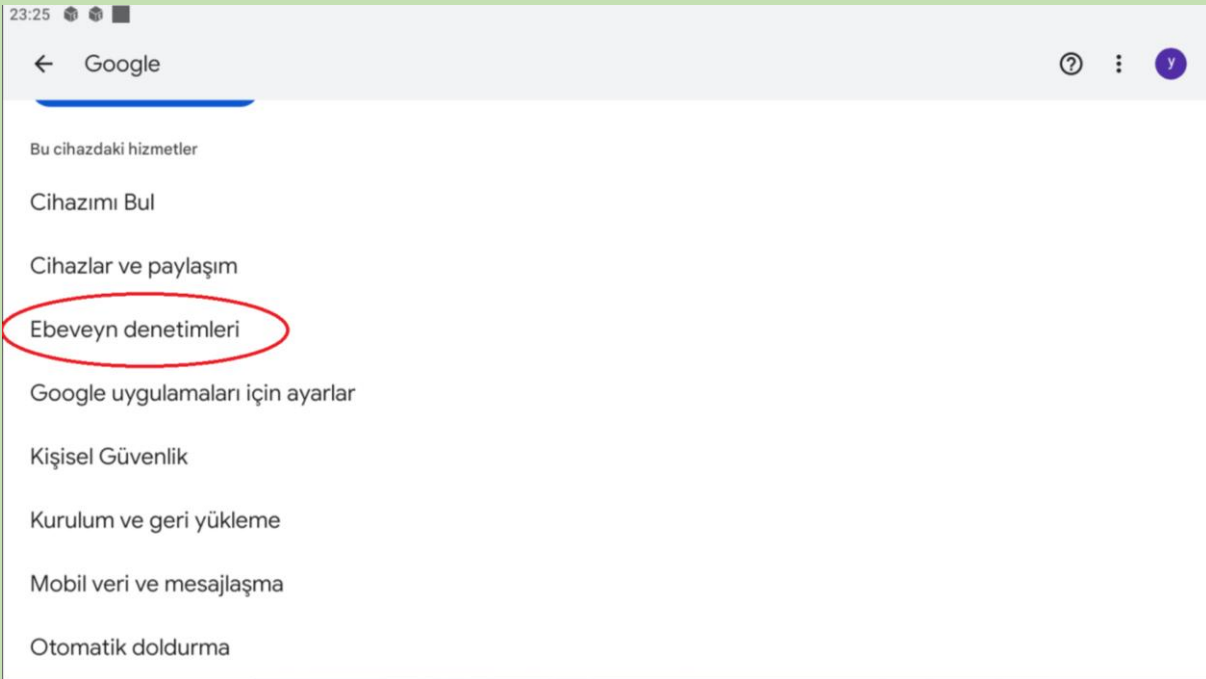
*Cumhuriyet İlkokulu
Rehberlik Servisi*

Google Family Link Nasıl Kullanılır?

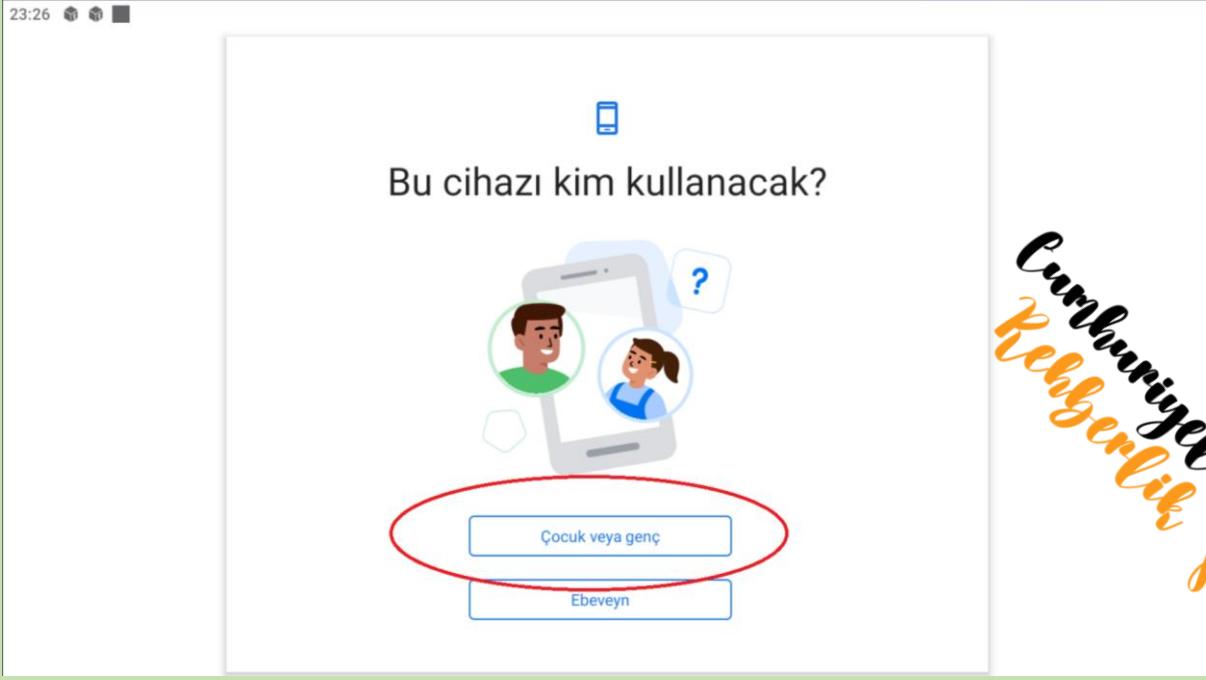
1-) İlk olarak çocuğunuzun kullanmış olduđu cihazdan Ayarlara girip Google'a tıklayın.



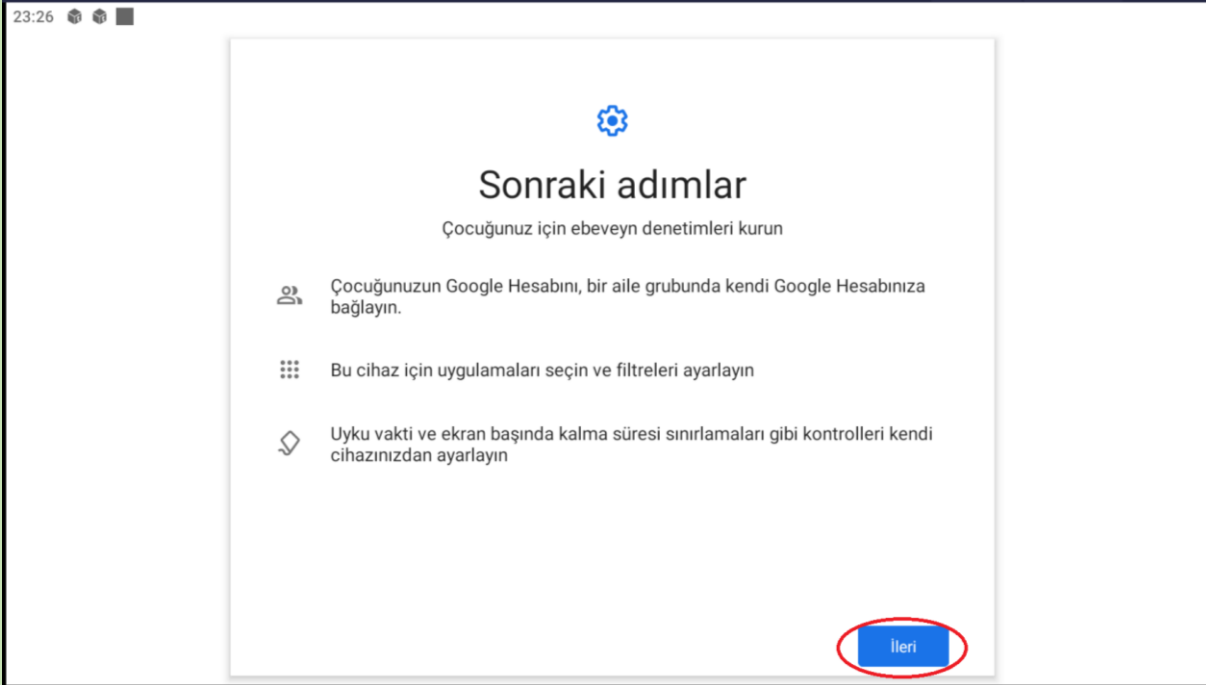
2-) Google'a tıkladıktan sonra **Ebeveyn Denetimleri** sekmesine tıklayın.



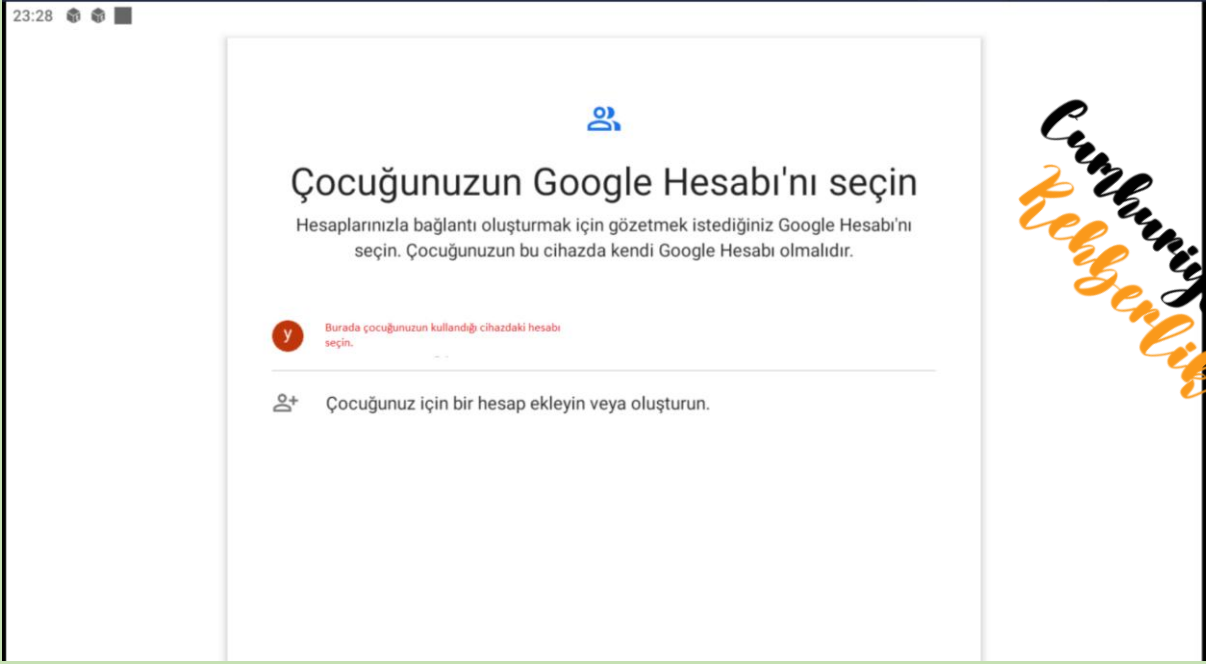
3-) Daha sonra “Bu cihazı kim kullanacak” sorusuna gelince Çocuk veya genç satırını seçiniz.



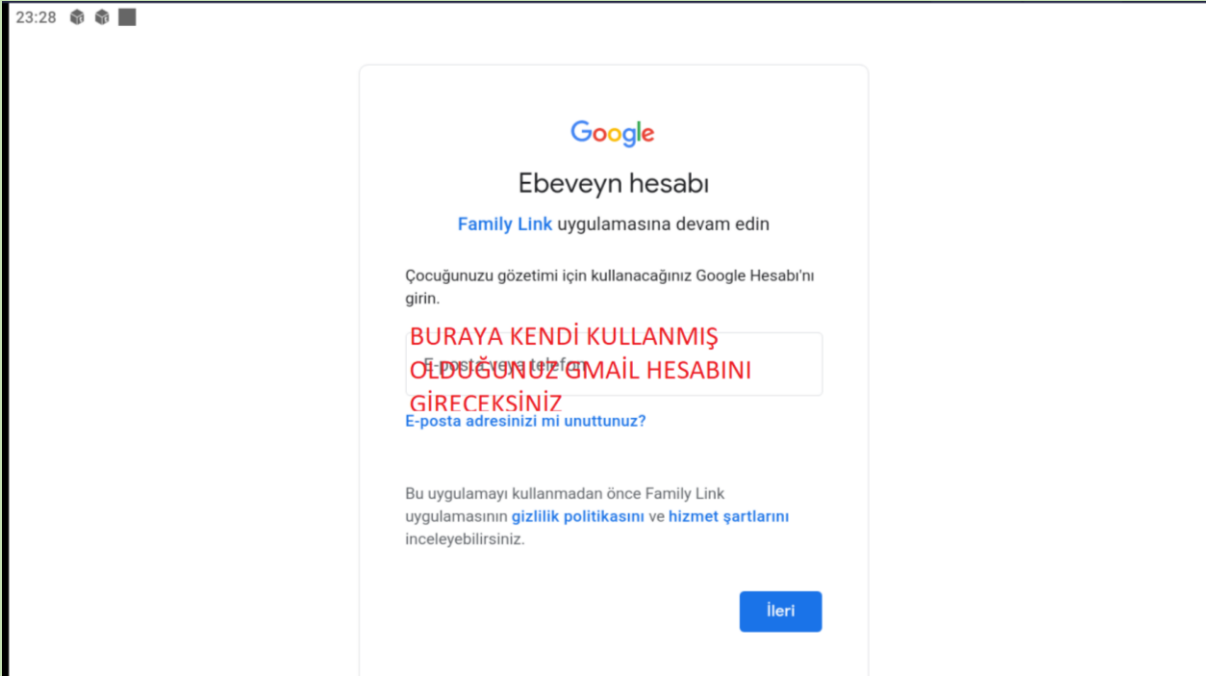
4-) Bilgileri okuduktan sonra ileri diyebilirsiniz.



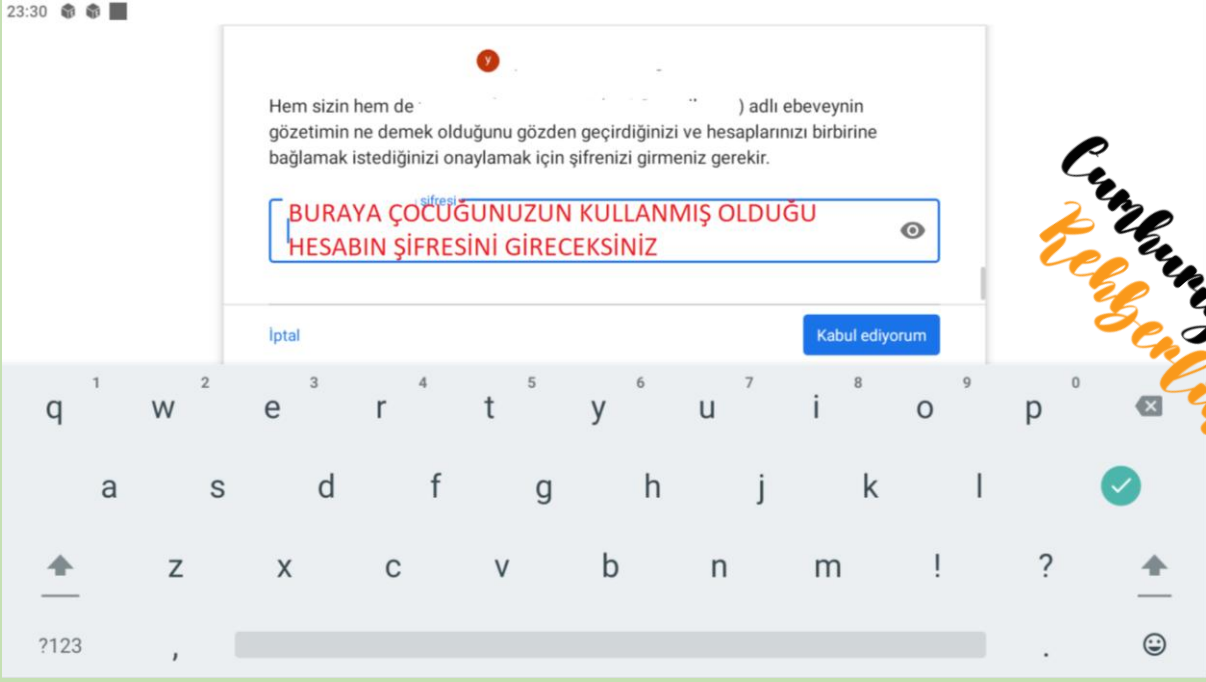
5-) Bu aşamada çocuğunuzun Google hesabını seçin. (Bu hesap sizin kişisel hesabınız olmasın, eğer çocuğunuz o hesabı kullanıyorsa onu kaldırıp yeni bir hesap kurun)



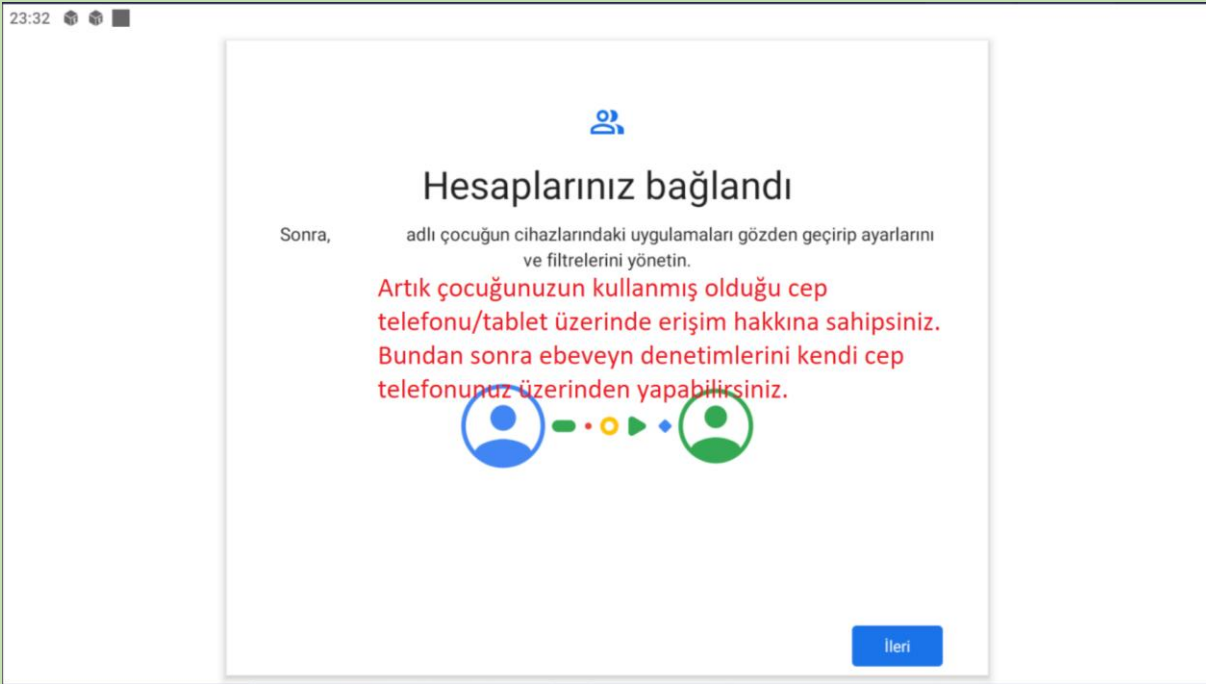
6-) Bu aşamada kendi kullanmış olduğunuz kişisel hesabınızla giriş yapacaksınız.



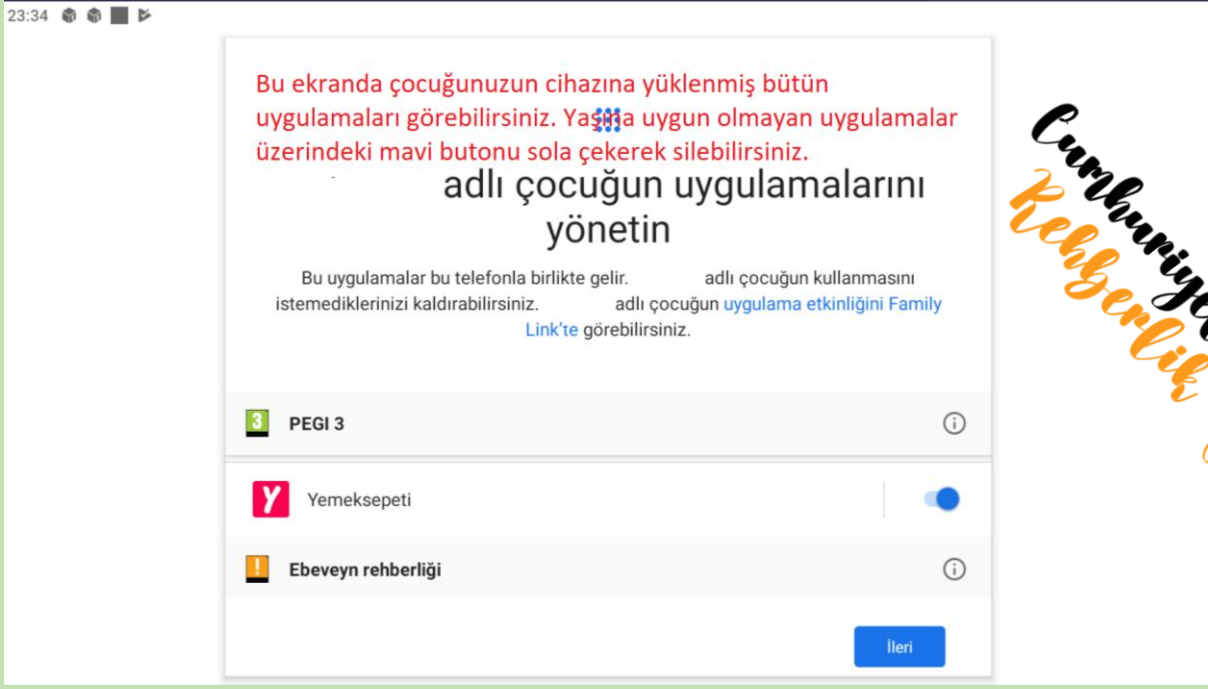
7-) Kendi hesabınızla giriş yaptıktan sonra çocuğunuzun hesabınızın şifresiyle onay vermeniz istenecektir.



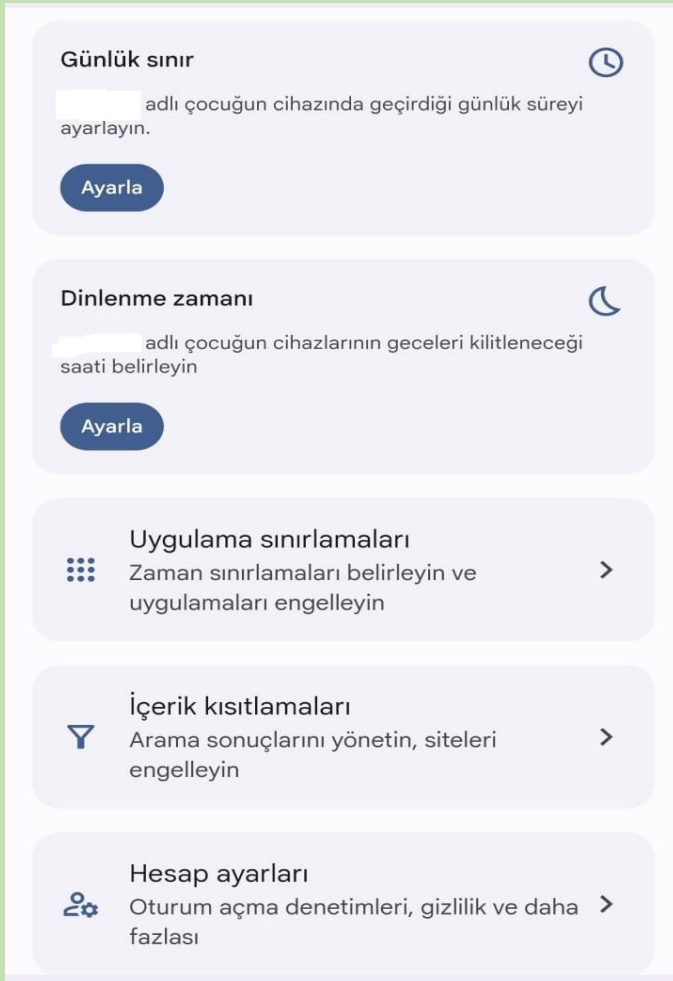
8-) Çocuğunuzun hesabının şifresini de girdikten sonra artık hesaplarınız bağlanmıştır.



9-) Bu aşamada çocuğunuzun cihazındaki tüm uygulamaları görebilir, gelişim düzeyine uygun olmayanları silebilirsiniz.



10-) Artık çocuğunuzun cihazındaki işlemleri bitirdiniz. Bundan sonra kendi cihazından Family Link uygulaması ile çocuğunuzun



Günlük kullanabileceği üst süreyi belirleyebilirsiniz.

Kullanamayacağı zamanları belirleyebilirsiniz.

Uygulamalar için süre sınırı koyabilir, istemediğiniz uygulamaları silebilirsiniz.

Çocuğunuza uygun filtreler koyabilirsiniz.

Günlük Sınır Ayarlama



Günlük sınırları ayarlama

yumurta adlı çocuğun cihazında geçirdiği günlük süreyi yönetin. Süre dolduğunda gözetim altındaki cihazlar kilitlenir.

Pazartesi - Cuma

— 1 sa. +



Galaxy S21 Ultra 5G
1 sa.

Cmt, Paz

— 2 sa. +



Galaxy S21 Ultra 5G
2 sa.

Programı kaldır

Bitti

Günlük sınır belirleyerek çocuğunuzun o gün cihazı daha fazla kullanmasının önüne geçebilirsiniz. Hafta içi 1 saat limit belirledikten sonra çocuğunuz cihazı 1 saat kullandıktan sonra artık kullanamayacaktır.

Dinlenme Zamanı Ayarlama



Dinlenme zamanı rutini belirleyin

adlı çocuđun cihazlarının gece kilitleneceđi saati belirleyin

Tüm gnler ▾

21:00 - 07:00

Çocuđunuzun cihazı kullanamayacađı saatleri belirleyebilirsiniz. Girmiř olduđunuz saat aralıđında çocuđunuz cihazı kullanamayacaktır.

23:40



Çocuđunuzun cihazı kullanamayacađı saatleri kendi telefonunuzdaki Google Family uygulamasından belirledikten sonra o saatler ierisinde çocuđunuz cihazı amaya alıřtıđı zaman dinlenme zamanı aık uyarısı verecek ve cihazı aamayacak.

Dinlenme zamanı aık

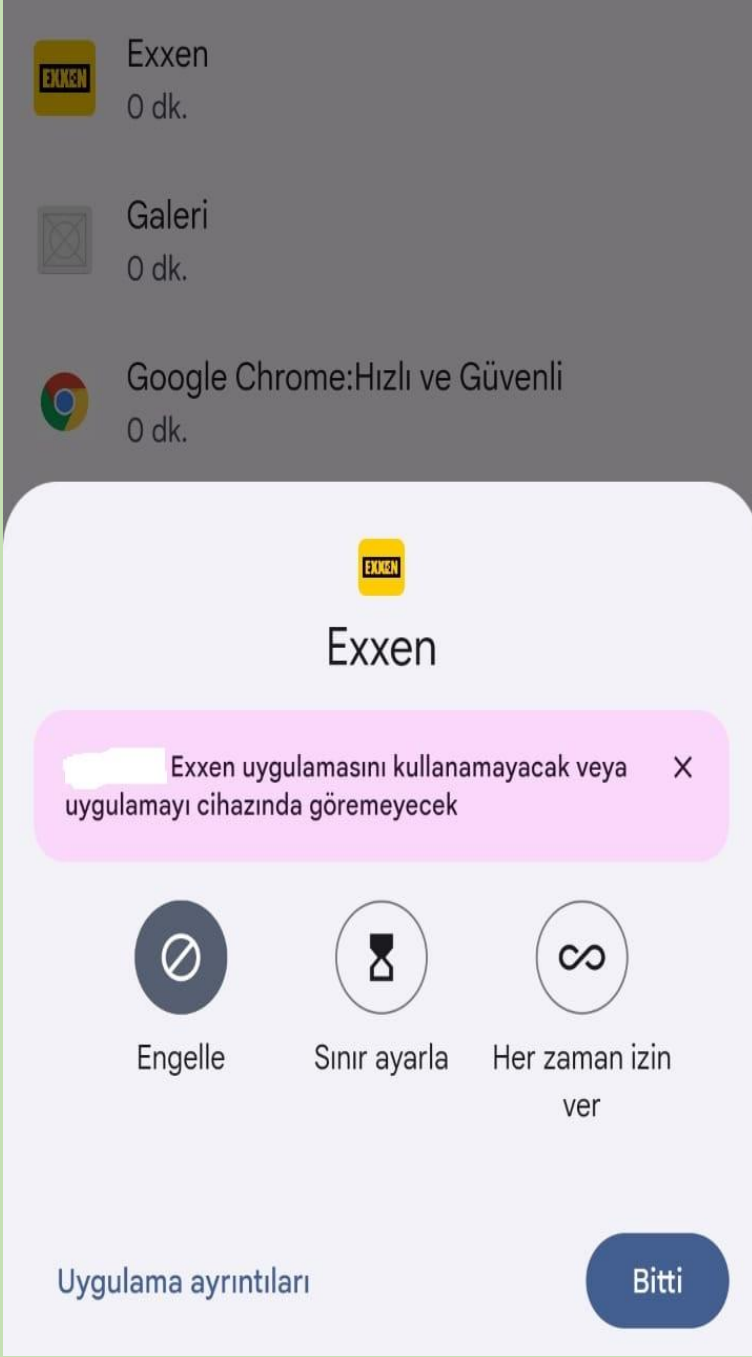
Yarın saat 07:00 gibi tekrar gelin

Eđer ok nemli bir Őey varsa telefonunuzdan bonus zaman ver diyerek cihazı aabilirsiniz veya ebevyen eriřimine tıkkayarak kendi google Őifrenizi girerek aabilirsiniz. Kesinlikle kendi Őifrenizi çocuđunuz bilmemeli ve ok elzem durumlar dıřında gnlk kullanım sresini ařmamaya dikkat etmelisiniz.

EBEVEYN ERIŐİMİ

ACIL DURUM

Uygulamaları Yönetme




Bir uygulamayı silebilir veya günlük süre sınırı belirleyebilirsiniz.

Uygulama Yükleme Onayı

Uygulama yükleme onayı sayesinde çocuğunuz cihaza bir uygulama yüklemeye çalıştığı zaman sizden onay alması gerekecek. Rehberin ikinci kısımdaki bilgileri inceleyerek o uygulamanın çocuğunuza uygun olup olmadığını anlayıp karar verebilirsiniz.

← Google Play **Çocuğunuz bir oyun yüklemeye çalıştığı zaman sizden onay alması gerekecek** 🔍 ☰





 **Call of Dragons**
FARLIGHT
Uygulama içi satın alma **Yükle** ▼

tablet üzerinde yükle. Daha fazla cihaz mevcut.

▶ Bu oyunu, Google Play Games Beta ile PC'de de oynayabilirsiniz. Size gönderilecek e-postadan PC uygulamasını indirin.
[Davet alın](#)

ⓘ Google Play Hizmetleri, bu uygulamayı kullanmak için gereken ek bileşenleri (5,4 MB) yükleyecek

Sponsorlu • Sizin için öneriler

War and Order Lords of the Fallen TikTok Drag

Google Play

Onay gerekiyor

Bu öğeyi satın alabilmeniz için bir ebeveynin onay vermesi gerekir.
[Daha fazla bilgi](#)

[Mesajla sor](#) [Şahsen sorun](#)

PEGI Avrupa Oyun Bilgi Sistemi Nedir?

Günümüzde her geçen gün çocuklar tarafından dijital oyunlara karşı artan bir ilgi görülmektedir. Ebeveynler olarak, çocukların oynadığı dijital oyunların hangi türde oyunlar olduğunu bilmek ve oynadıkları oyunların çocuklara uygun olup olmadığını kontrol etmek büyük önem taşımaktadır.

Günümüzde her geçen gün çocuklar tarafından dijital oyunlara karşı artan bir ilgi görülmektedir. Dijital oyunlar, eğitici-öğretici olmalarının yanında şiddet ve korku gibi unsurları içermesi sebebiyle çocuklar ve gençler üzerinde birtakım zararlı etkilere de neden olabilmektedir. Ebeveynler olarak, çocukların oynadığı dijital oyunların hangi türde oyunlar olduğunu bilmek ve oynadıkları oyunların çocuklara uygun olup olmadığını kontrol etmek büyük önem taşımaktadır.

Bu sebeple, 2003 yılında ailelerin çocuklarına dijital oyunlar satın alırken daha bilinçli hareket etmelerini hedefleyen bir oyun derecelendirme sistemi olan **PEGI (Pan-European Game Information - Avrupa Oyun Bilgi Sistemi)** kurulmuştur. Birçoğumuzun da dikkat ettiği gibi çeşitli platformlardaki oyun uygulamalarının altında “**PEGI3**”- “**PEGI7**” benzeri etiketler yer almaktadır. Bu etiketler, PEGI tarafından yapılan değerlendirmeler sonucu oluşturulmuş, bilgisayar oyunlarının hangi yaş grubu için uygun olduğunu gösteren etiketlerdir.



*Cumhuriyet İlkokulu
Kebirlik Fenisi*

Bununla beraber yaş gruplarında kullanılan 8 ayrı belirleyici etken olduğu tespit edilmiş, buna göre;



VIOLENCE : Oyun şiddet içermektedir.

BAD LANGUAGE : Oyun kötü bir dil içermektedir.

FEAR : Oyun korkutucu olmakla beraber küçük çocukları endişeye sevk edici içeriğe sahiptir.

DRUGS : Oyun uyuşturucu kullanmaya teşvik edici içeriğe sahiptir.

DISCRIMINATION : Oyun özendirici ve ayırım yaptırıcı içeriğe sahiptir.

GAMBLING : Oyun kumara teşvik edici içeriğe sahiptir.

ONLINE GAME : Oyun çevrimiçi oyun oynamaya olanak sağlamaktadır.

*Cumhuriyet İlkokulu
Kebirlik Fenisi*

PEGI 3



Yayınlanan içerik tüm yaş grupları arasında uygun olarak görülür. Bu tür oyunlarda çocuğunuzu korkutacak ses veya resimlere yer verilmez. Çok hafif kabul edilebilir nitelikteki şiddet öğeleri olabilir. Küfür bu içeriklerde kullanılmaz.

PEGI 7



Yayınlanan içerikte ses ve görüntü yardımı ile 7 yaş altı çocukları korkutabilecek öğeler bulunabilir.

PEGI 12



İçeriklerde korku ve şiddetin yanı sıra, fantastik karakterler, şiddet, gerçekçi olmayan şiddet öğeleri, cinsel içerik göndermeleri ve orta düzeyde kötü söz veya küfür olabilir.

*Cumhuriyet İlkokulu
Kebirlik Fenisi*

PEGI 16



İçeriklerde gerçek hayattakine benzer korku, cinsel içerik ve şiddet bulunur. Sigara, alkol, yasa dışı madde kullanımı da içeriklerde bulunmaktadır.

PEGI 18

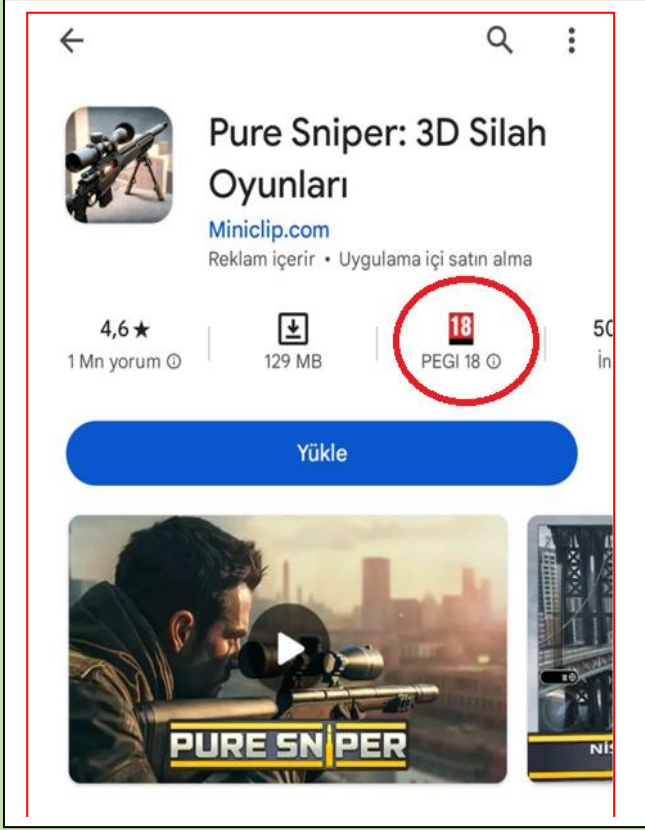


İçeriklerde her türlü canlıya, savunmasız insana yada insanımsı karakterlere şiddet, öldürmeye yönlendirme, cinsel içerik, kumar teşviği bulunmaktadır.

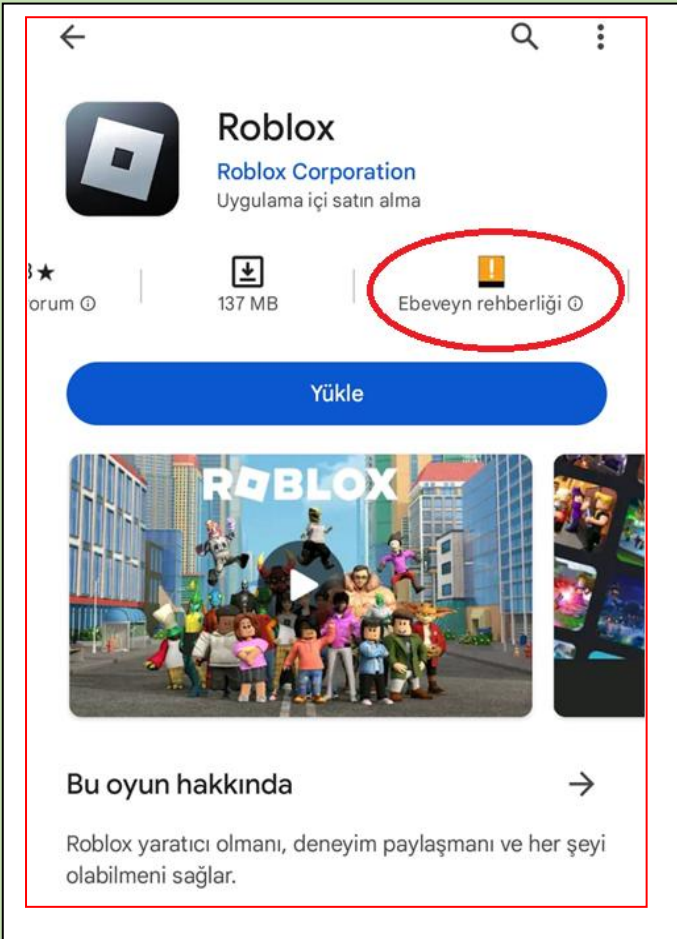
Ebeveyn Rehberliği



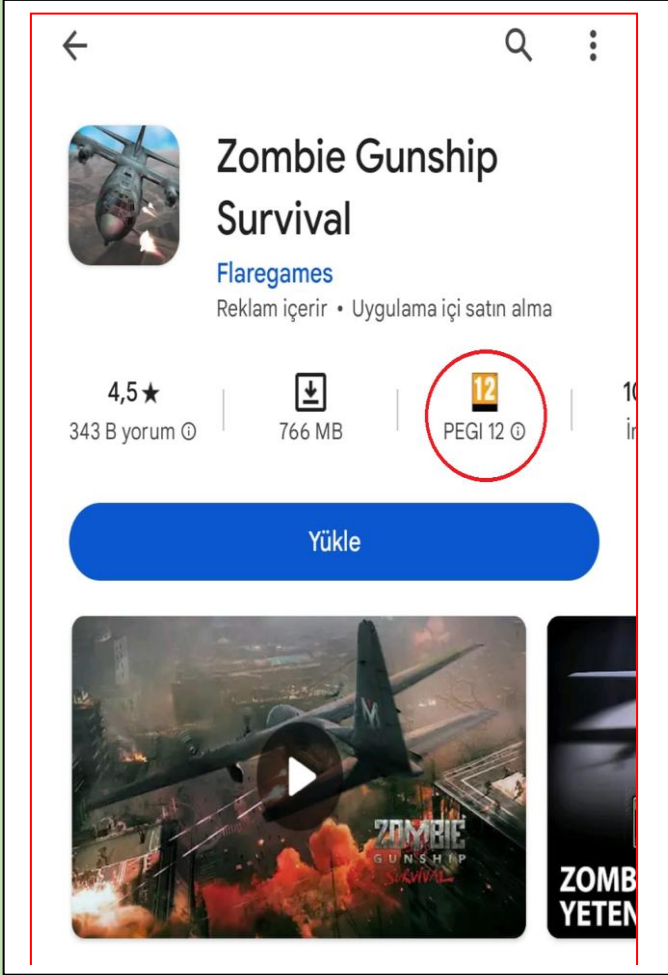
Uygulamaların her zaman için başlangıçta sınıflandırma yapmaya olanak veren önceden tanımlanmış içerikleri olmaz. Belirli uygulamalar, kullanıcıların seçebileceği daha kapsamlı, değişken aralıkta içerikler sunarak portal işlevi görürler. Bu tür uygulamalar için ebeveyn rehberliği simgesini kullanarak, uygulamanın çocukları için uygun olmayabilecek içeriğe erişim sağlayabileceği konusunda ebeveynler karar verirler. Bu işaretin olduğu yerde uygulamanın anne babanın denetiminden geçmesi gerekir.



Yüklediğiniz her oyunun altında bu şekilde uyarı bulunmaktadır. 9 yaşındaki oğlunuzun PEGI 18 uyarılı bu oyunu oynamasına izin vermemelisiniz.




Çocuğunuz yanında ebeveyn rehberliği olan bir oyunu oynarken onun ne yaptığını incelemelisiniz. Ebeveyn rehberliği yazan uygulamanın içeriğinde çokça farklı içerik vardır.



←

Q

⋮

 **Zombie Gunship Survival**

Flaregames

Reklam içerir • Uygulama içi satın alma

4,5★

343 B yorum

766 MB



12

PEGI 12

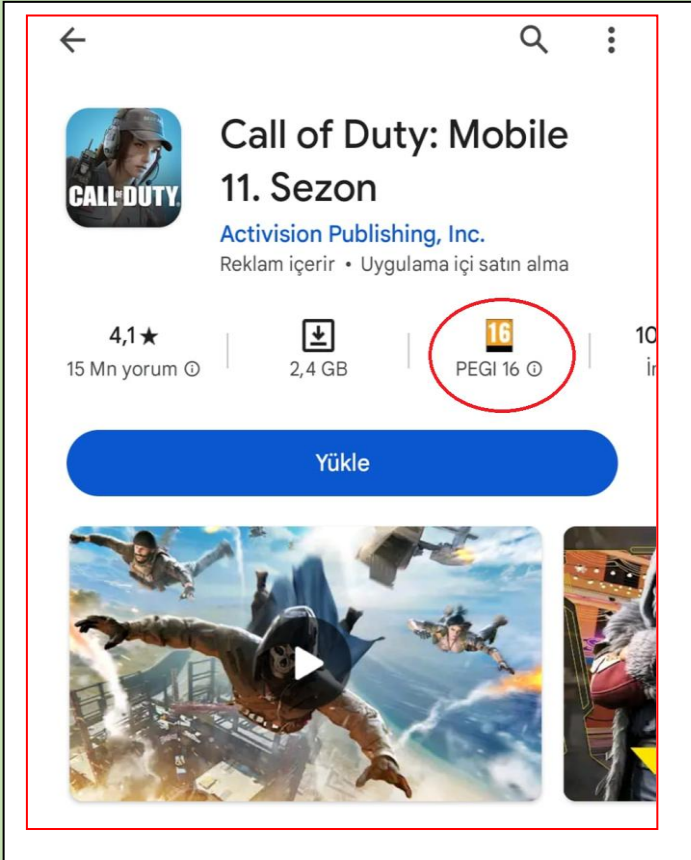
10

ir

Yükle


Örneğin bu oyunda da PEGI 12 uyarısı bulunmaktadır. Çocuğunuz 12 yaşından küçükse bu oyunu oynamamalı.



←

Q

⋮

 **Call of Duty: Mobile 11. Sezon**

Activision Publishing, Inc.

Reklam içerir • Uygulama içi satın alma

4,1★

15 Mn yorum

2,4 GB



16

PEGI 16

10

ir

Yükle

Bu oyunda da PEGI 16 uyarısı vardır. Bir oyun yüklerken mutlaka bu uyarılara dikkat etmelisiniz.

*Cumhuriyet İlkokulu
Kebirlik Fenisi*



Çocuđunuz için bir oyun yüklerken bu rehberde görmüş olduđunuz simgelere dikkat ederseniz daha sađlıklı olacaktır. Örneđin 9 yařındaki kızınızın kullanmış olduđu tablete PEGİ 18 yazan bir oyun yüklememelisiniz. Ebeveyn Rehberliđi simgesi olan bir oyunu yüklediđiniz zaman o oyunun ierisinde neler yaptıđına dikkat etmelisiniz. Çünkü ebeveyn rehberliđi oyunların iinde onlarca ierik vardır, bunlar çocuđunuz için faydalı da olabilir zararlı da olabilir. Ayrıca asla bu uyarılarla yetinmemeli çocuđunuzun ne yaptıđını bizzat görmelisiniz. Çocuđunuz oyun oynarken, video izlerken onunla vakit geçirmeli, zaman zaman beraber oyun oynamalı, izlediđi videoyu onunla birlikte izlemelisiniz.

Cumhuriyet İlkokulu
Rehberlik Servisi